


UNWIREDTHINGS

IKONN SB-1



SV Bruksanvisning

Förord

Gratulerar till ditt köp av IKONN SB-1 badrumsvåg.

Denna badrumsvåg är en IKONN-kompatibel produkt, dvs. förutom att fungera som en vanlig våg som mäter din vikt kan den också användas med ett IKONN Accessibility-system som stöder ljuduppspelning på det språk du väljer.

Denna manual fungerar som en guide till effektiv och säker användning av produkten. Läs denna information noggrant innan du använder produkten och spara detta dokument för framtida referens.

Varning: För att undvika person- eller produktskador bör du läsa kapitlet om Hantering och säkerhet innan du använder produkten.

Badrumsvågens funktioner

IKONN SB-1 är utformad för att mäta och följa din kroppsvikt i en inomhusmiljö.

Produktens egenskaper:

- System med högprecisionsgivare med trådtöjningsgivare.
- Plattform i härdat glas.
- LCD-display.
- Kapacitet 250 kg / 550 lb.
- Division 100 g / 0,2 lb.
- Mätning i kg/lb/st stöds
- Funktionerna Auto On, Off och Zero:
 - Auto On:** Vågen aktiveras automatiskt när du kliver på den.
 - Auto Zero:** Vågen nollställs automatiskt före varje mätning.
 - Auto Off:** Efter användning stängs vågen automatiskt av för att spara batterikraft.
- Indikeringar för svagt batteri, överbelastning och fel.
- Kan kombineras med IKONN Accessibility System.

Observera: Vågen är inte en diagnostisk eller medicinsk utrustning. Den ger mätvärden för personlig referens och ska inte användas för att diagnostisera eller behandla medicinska tillstånd. Medan anslutningen mellan vågen och IKONN tillgänglighetssystem förbättrar dagliga uppgifter och rutiner för användare som inte kan se skärmen är den inte avsedd att ersätta professionella medicinska eller rörelsehjälpmedel. Personer med särskilda medicinska eller rörlighetskrav bör rådfråga sin vårdgivare för vägledning.

Före användning

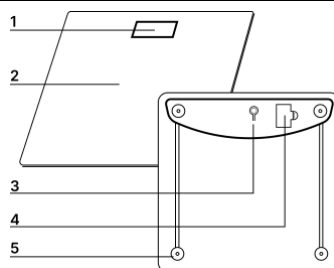
Packa upp produkten försiktigt.

Allt förpackningsmaterial är återvinningsbart, men du kanske vill spara förpackningen tills du är övertygad om att vågen uppfyller dina behov.

Efter att ha tagit produkten ur förpackningen bör du se till att alla delar och komponenter är närvarande och i gott skick. Vid eventuella saknade element eller om något inte verkar rätt kan du kontakta återförsäljaren från vilken du köpte produkten. Se till att förpackningspåsar förvaras utom räckhåll för barn, eftersom de kan orsaka kvävning.

Delar och komponenter

Artikel	
1	LCD-skärm
2	Glasplattform
3	Enhetsknapp
4	Batterirum
5	Hög precisions sensor



Observera: Grafiken i den här manualen är schematiska representationer som endast används som referens och kan skilja sig från produktens faktiska utseende.

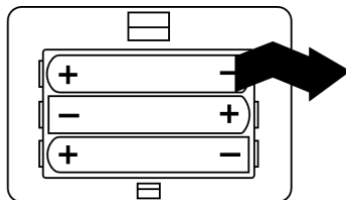
Inkluderade komponenter:

- IKONN SB-1
- 3 x 1,5 V AAA-batteri
- Manual

Användning

Ta bort isoleringsremsan

Öppna batterifacket på baksidan av vågen och ta bort den svarta isoleringsremsan. Stäng batteriluckan och vänta tills LCD-skärmen visar "0.0".



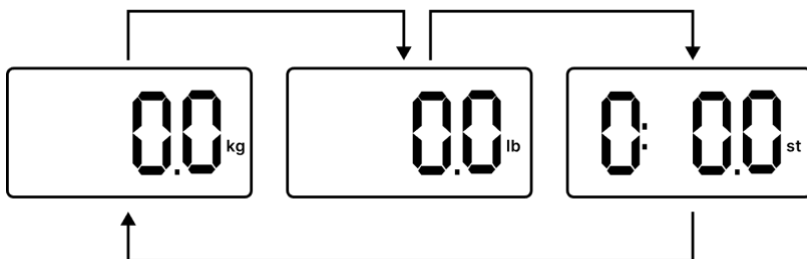
Byt ut/sätt i batterier

För att byta batterier, öppna batterifacket och ta ut de förbrukade batterierna med ett tunnt föremål. Sätt i nya, kompatibla alkaliska/kolbatterier - uppladdningsbara batterier ger inte tillräckligt hög spänning för att upprätthålla normal drift. Se till att placera batterierna korrekt i förhållande till deras positiva och negativa tecken. Den platta (negativa) änden av varje batteri måste vila mot fjädern.

Ändra måttenheter

För att växla mellan måttenheter, tryck på knappen "UNIT" på baksidan av vågen.

Tryck på knappen för att växla mellan kilogram, pund och stenar.






Utföra en mätning

Placera vågen på ett hårt och jämnt underlag. Tryck lätt på vågen med foten och ta bort den för att kontrollera att underlaget är jämnt - vågen ska visa 0,0 i den valda måttenheten.

Ställ dig på vågen för att väga dig. Under vägningen ska du stå stilla på plattformen medan vågen noggrant bestämmer din vikt. Vågen piper när den har uppnått ett stabilt värde. Din vikt visas i ca 40 sekunder och därefter stängs apparaten av automatiskt.

OBS: Kom ihåg att ta av dig skorna före mätningen för att undvika repor eller skav på plattformen. Plattformen kan vara hal när den är våt, så se till att torka både fötterna och plattformen före användning.

Andra möjliga indikationer och motsvarande symboler ser du i tabellen nedan.

Symbol	Indikation
	Lågt batteri Batteriet börjar ta slut. Byt ut batterierna.
	Överbelastning Produktens vikt överstiger vågens maximala kapacitet. Gå ner från vågen för att undvika skador.
	Mätfel Ett fel har uppstått under mätningen. Gå av vågen och gå tillbaka till den för att göra mätningen igen.

Använda badrumsvåg med IKONNs Kontroll

Som med alla produkter från Unwired Things har denna våg möjligheten att ansluta till **IKONN Accessibility System** som kan ge dig ljudåterkoppling på ditt valda språk. Systemet är avsett att stödja användare som av någon anledning inte kan se skärmen.

Använd funktionen IKONN Add product på din IKONN Controller för att ansluta din nya våg till din IKONN Controller. Om du är osäker på hur du gör detta kan du använda hjälpfunktionen på styrenheten eller styrenhetens manual.

Du kommer att höra ett meddelande när anslutningen är etablerad och IKONN kommer också att visa namnet på den produkt som den har anslutit till. Funktionen badrumsvåg är nu tillgänglig i huvudfunktionslistan. Om du vill använda vågen i framtiden väljer du vågfunktionen på IKONN-regulatorn och går sedan upp till vågen. Om vågen är avstängd bör du slå på den omedelbart så att den kan ansluta till IKONN.

Observera att mer än en IKONN-kontroller kan användas för att interagera med vågen, men inte samtidigt.

Du kan hitta mer support med hjälp av den inbyggda IKONN Kontroll-hjälpfunktionen eller på webbplatsen <https://ikonn.info>.

Tips och felsökning

Om du har problem med badrumsvågens funktion eller noggrannhet kan du överväga följande lista över alternativ för att lösa problemet:

- Se till att både dina fötter och dina vågar är torra.
- Stå stilla i ca 10 sekunder eller tills siffran på displayen slutar blinka.
- Se till att vågen placeras på en fast, jämn yta.
- Kontrollera varje sensorfot på baksidan för att se till att ingenting sitter fast under den.
- Ta ur batterierna för att starta om cykeln.
- Se till att batterierna är korrekt placerade i batterifacket, enligt deras positiva och negativa tecken.

Hantering och säkerhet

Varning: Läs all säkerhetsinformation nedan innan du använder badrumsvågen och spara den här manualen för framtida referens. Underlåtenhet att följa dessa säkerhetsinstruktioner kan leda till brand, elektriska stötar eller andra skador samt skador på produkten eller annan egendom.

Vågen är inte avsedd för kommersiell eller industriell användning.

Allmän säkerhet och hantering

Hantera produkten med försiktighet, eftersom den innehåller känsliga elektroniska komponenter. Kontrollera alltid om det finns synliga tecken på skador. Om du hittar några sådana bör du kontakta återförsäljaren från vilken du köpte produkten. Öppna inte eller försök inte reparera vågen själv, eftersom demontering av produkten kan skada dig eller vågen. Använd inte en skadad våg och öppna eller försök inte reparera vågen själv, eftersom demontering av produkten kan leda till personskada eller skada på vågen, vilket upphäver garantin och funktionen.

Använd vågen endast vid normal inomhustemperatur. Använd inte vågen på platser där det är mycket kallt eller mycket varmt, där det finns mycket damm, där insekter kan komma in, där den kan utsättas för mekaniska vibrationer, nära brännbara föremål eller i rum med rök.

Se till att ytan är ren och torr före användning och rengör den med en lätt fuktig trasa. Sänk inte ned vågen i vatten eller använd kemiska/slipande rengöringsmedel. Överbelasta inte vågen med något som skulle leda till att den maximala viktkapaciteten, som anges i de tekniska specifikationerna, överskrids. Undvik att applicera för högt tryck eller böja produkten. Tryck aldrig för hårt på knappar och strömbrytare. Tappa inte vågen eller andra föremål på den. Varje modifiering av produkten kan få konsekvenser för säkerhet, garanti och korrekt funktion.

Vågen bör användas inomhus, på ett plant och stabilt underlag, av en person i taget. Gå alltid upp på vågen med bara fötter eller lätta skor. Var

försiktig när du kliver upp på vågen så att du inte halkar, faller eller tippas över.

Radiofrekvensstrålning från vågen kan påverka driften av annan elektronisk utrustning.

Batteritid

Batterier måste återvinnas eller kasseras separat från hushållsavfall.

Kassera inte batterier i vanligt avfall och kontakta rätt myndighet för råd om batteriåtervinning. Använd handskar vid hantering av batterier.

Använd inte deformerade batterier. Blanda inte gamla batterier med nya eller blanda batterier av olika kompositioner/märken. Bränn eller utsätt inte batterierna för höga temperaturer, eftersom det kan leda till explosioner. Manipulera inte batterier på något sätt. Undvik kortslutning av batteriernas strömförsörjningsterminaler och celler.

Om vågen kommer förvaras oanvänd under en längre period rekommenderar vi att du tar bort batterierna för att undvika läckage. Undvik att vidröra vätskan som kommer från läckande batterier.

Se till att batterierna hålls utom räckhåll för barn, särskilt om det finns risk för att de stoppar dem i munnen. Om någon sväljer ett batteri måste du omedelbart söka medicinsk hjälp.

Regleringsinformation

Tekniska specifikationer

Produkt	IKONN SB-1
Dimensjoner	330x300x26mm
Vekt	1.34kg
Batteritype	3xAAA
Kapasitet	250kg / 550lb
Divisjon	100g / 0.2lb
Temperatur	0 – 38°C
Overføringsfrekvensområde	2402 – 2480MHz
Maksimal RF-utgangseffekt	-1.30dBm

Tekniske spesifikasjoner kan komme til å endres uten forutgående meddelelse for å forbedre produktkvaliteten. Tillverket i Kina.

Kassering av elektroniske apparater



Produkten og/eller batteriene skal kasseres separat fra hushållsavfall.

Se til at cellene, batteriene

eller akkumulatorene kasseres på et korrekt sätt når de har nått slutet av sin livslangd gjennom å lämna dem till en återvinningscentral eller liknande. Konsumenter oppmanas å kontakta lokale myndigheter eller återförsäljare för vägledning om korrekt kassering av gamla maskiner och tillhörande batterier. Att följa dessa riktlinjer är avgörande för att skydda miljön.

Teknisk support og garanti

Unwired Things tar ansvar gentemot slutanvändaren eller konsumenten för bristande överensstämmelse som kan finnas vid tidpunkten för produktleverans, i enlighet med de villkor og tidsfrister som anges i relevanta föreskrifter. Alla produkter från Unwired Things omfattas av två års garanti.

Vi rekommenderer att alla reparationer utförs av kvalificerad personal. Tveka inte att kontakta återförsäljaren från vilken du köpte produkten om du stöter på

några problem med din produkt eller känner några osäkerheter.

Upphovsrätt

Unwired Things ApS behåller de immateriella rättigheterna för innehållet i detta dokument. Alla rättigheter förbehållna.


Obehörig reproduktion, distribution eller användning av någon del av detta dokument och denna produkt kan bryta mot gällande lagar och kan leda till civilrättsliga och straffrättsliga påföljder.

SV Försäkrans om överensstämmelse

Unwired Things bekräftar härmed att IKONN SB-1 uppfyller alla tillämpliga bestämmelser i de direktiv och förordningar som anges nedan och överensstämmer med följande standarder.

Den fullständiga texten till EU-försäkrans om överensstämmelse finns på vår webbplats:

www.unwiredthings.com.

IKONN SB-1	2014/30/EU 2011/65/EU 2012/19/EU 2014/53/EU 2001/95/EC 10/2011/EC 1907/2006 2019/1021 2022/1616 2006/66/EC 2023/1542/EU 94/62/EC EPR	EN 55014-1:2017/A11:2020 EN 55014-2:2015 IEC 62321-3-1:2013 EN 62321-4:2014/A1:2017 IEC 62321-5:2013 IEC 62321-6:2015 IEC 62321-7-1:2015 IEC 62321-7-2:2017 EN 62321-8:2017 EN 300 328 V2.2.2 EN IEC 62368- 1:2020/A11:2020
	UNWIREDTHINGS	©2023 Unwired Things Symbion Science Park Fruebjergvej 3 2100 Copenhagen Denmark CVR 4148 9553
	Craig Scott Chief Executive Officer 	Copenhagen, Denmark, 30 March 2024

IKÖNN

www.ikonn.info



UNWIREDTHINGS

Unwired Things ApS

Symbion Science Park

Fruebjergvej 3, 2100 Copenhagen, Denmark

CVR 4148 9553

www.unwiredthings.com